

## População húngara residente em Portugal com Título de Residência Érvényes tartózkodásra jogosító engedéllyel rendelkező magyarok Portugáliában

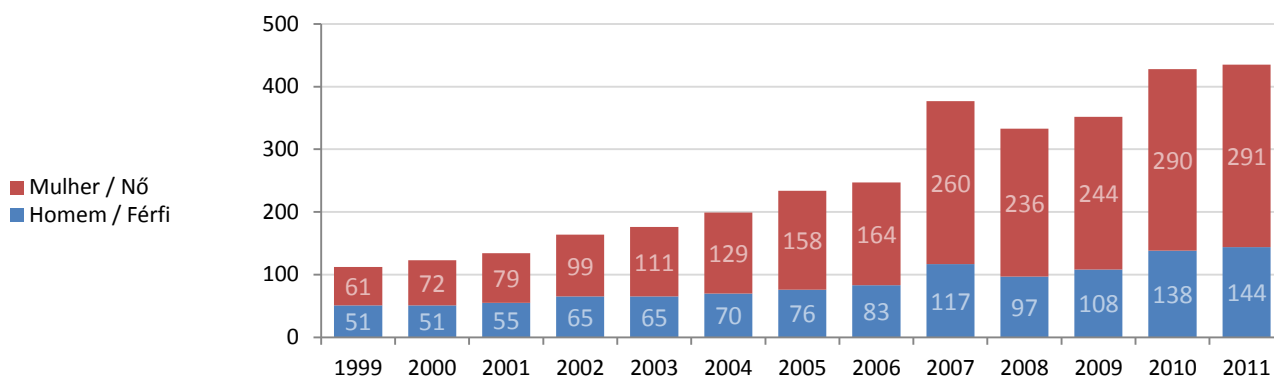
Ranking na comunidade imigrante em Portugal em 2011  
*Helyezés a portugáliai imigráns közösségek sorrendjében (2011)*

48

População húngara residente em Portugal e seu peso relativo  
*Portugáliában élő magyarok száma és aránya*

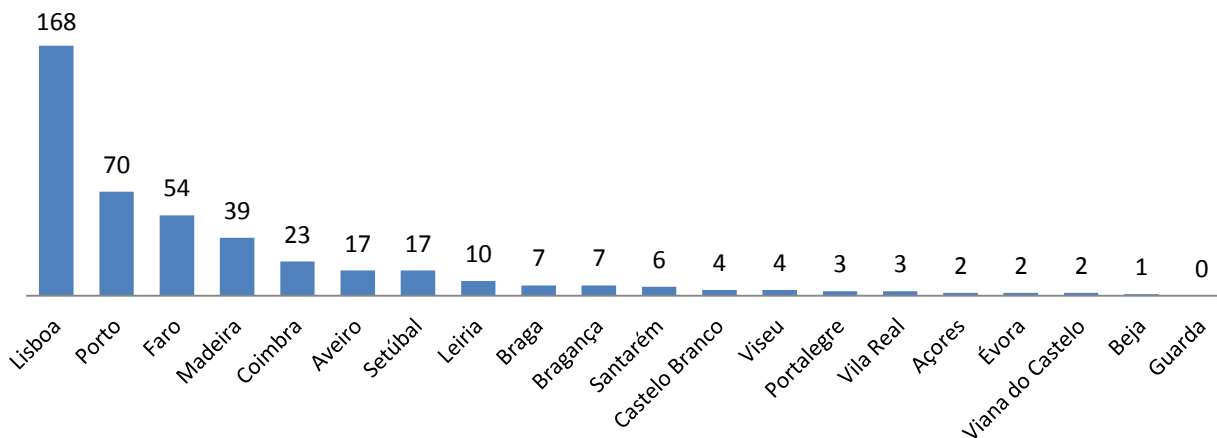
	1999	2000	2001	2002	2003	2004	2005	2006	2007	2008	2009	2010	2011
População húngara residente com Título de Residência em Portugal (nº)	112	123	134	164	176	199	234	247	377	333	352	428	435
<i>Érvényes tartózkodásra jogosító engedéllyel rendelkező magyar állampolgárok száma Portugáliában</i>													
- Variação (%)	—	9,82	8,94	22,39	7,32	13,07	17,59	5,56	52,63	-11,67	5,71	21,59	1,64
- Változás (%)													
- Percentagem da população estrangeira residente	0,06	0,06	0,06	0,07	0,07	0,08	0,09	0,07	0,09	0,08	0,08	0,10	0,10
- Arányuk az országban tartózkodó külföldiek közt (%)													
- Percentagem da população residente total	0,00	0,00	0,00	0,00	0,00	0,00	0,00	0,00	0,00	0,00	0,00	0,00	0,00
- Arányuk az összlakosságban (%)													
<b>Por memória:</b>													
<b>Emlékeztetőül:</b>													
População estrangeira residente (milhares)	191,1	207,6	224,0	238,9	250,0	263,3	274,6	332,1	435,7	440,3	454,2	445,3	436,8
<i>Külföldiek száma Portugáliában (ezer fő)</i>													
População residente em Portugal (milhares)	10 195	10 257	10 329	10 475	10 475	10 529	10 570	10 599	10 618	10 627	10 638	10 637	10 562
<i>Teljes népesség (ezer fő)</i>													

População húngara residente em Portugal por sexo  
*A Portugáliában élő magyarok megoszlása nemenként*

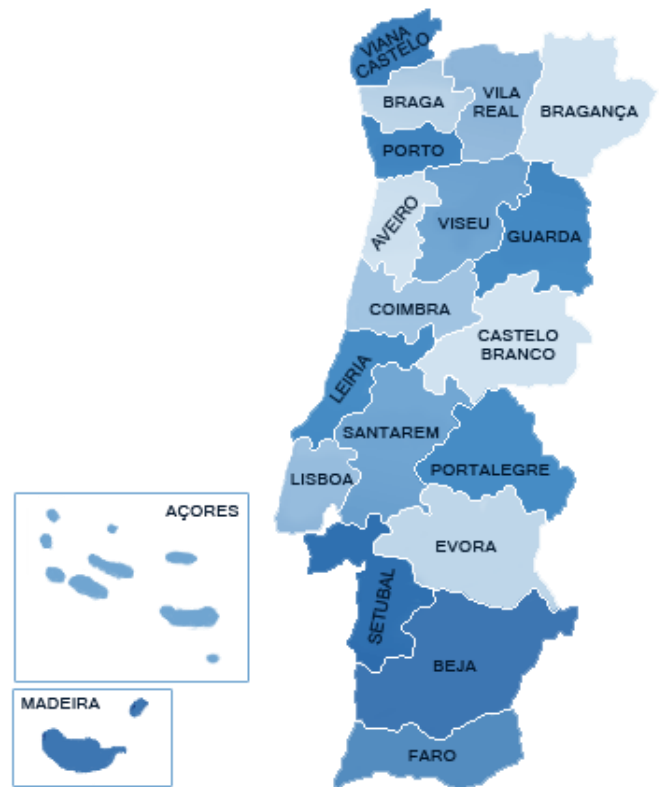


Distribuição da população húngara residente em Portugal em 2011

*A Portugáliában élő magyarok területi elhelyezkedése (2011)*



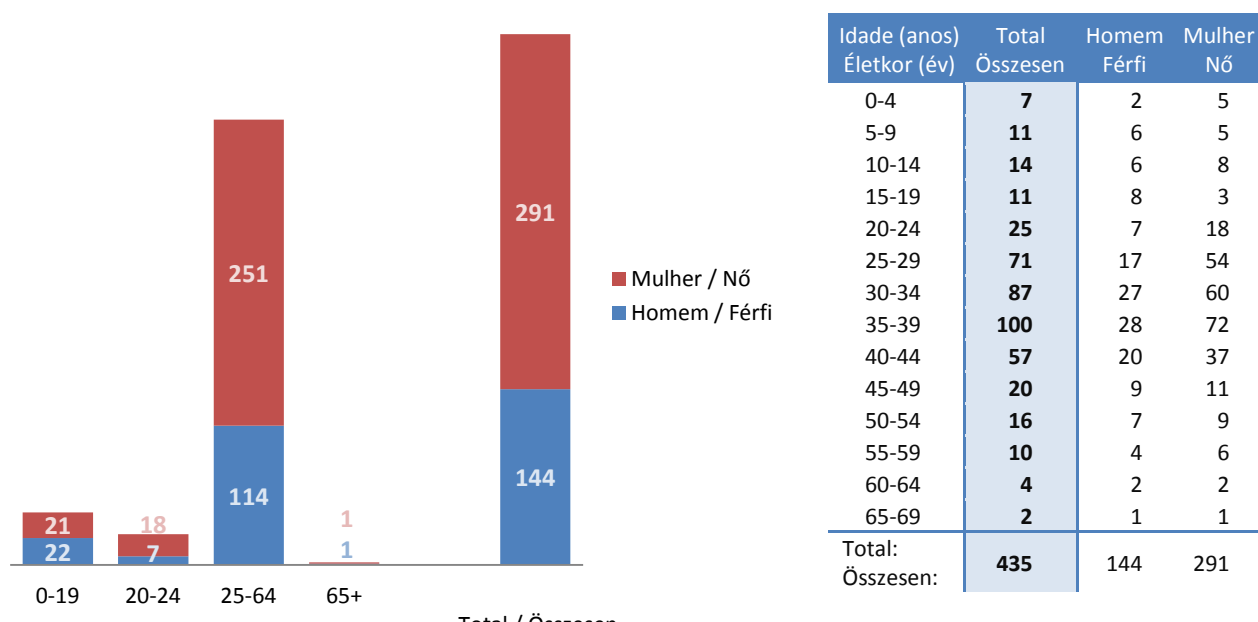
	Total Összesen	Homem Férfi	Mulher Nő
<b>AVEIRO</b>	<b>17</b>	<b>3</b>	<b>14</b>
Anadia	1	0	1
Aveiro	5	1	4
Espinho	3	2	1
Ílhavo	5	1	4
Oliveira de Azeméis	3	1	2
<b>BEJA</b>	<b>1</b>	<b>0</b>	<b>1</b>
Moura	1	0	1
<b>BRAGA</b>	<b>7</b>	<b>2</b>	<b>5</b>
Braga	4	1	3
Vila Nova de Famalicão	1	0	1
Vizela	1	0	1
<b>BRAGANÇA</b>	<b>5</b>	<b>1</b>	<b>5</b>
Mirandela	4	1	3
Vimioso	1	0	1
<b>CASTELO BRANCO</b>	<b>2</b>	<b>0</b>	<b>2</b>
Covilhã	2	0	2
<b>COIMBRA</b>	<b>23</b>	<b>10</b>	<b>13</b>
Coimbra	14	7	7
Condeixa-a-Nova	1	0	1
Figueira da Foz	5	3	2
Lousã	2	0	2
Miranda do Corvo	1	0	1
<b>ÉVORA</b>	<b>2</b>	<b>0</b>	<b>2</b>
Évora	1	0	1
Reguengos de Monsaraz	1	0	1
<b>FARO</b>	<b>54</b>	<b>22</b>	<b>32</b>
Albufeira	14	3	11
Aljezur	3	2	1
Faro	5	3	2
Lagos	9	7	2
Loulé	10	4	6
Olhão	2	0	2
Portimão	9	2	7
Silves	2	1	1
<b>GUARDA</b>	<b>0</b>	<b>0</b>	<b>0</b>
<b>LEIRIA</b>	<b>10</b>	<b>2</b>	<b>8</b>
Alcobaça	3	1	2
Batalha	1	1	0
Caldas da Rainha	1	0	1
Leiria	1	0	1
Nazaré	1	0	1
Marinha Grande	1	0	1
Peniche	1	0	1
Pombal	1	0	1
<b>LISBOA</b>	<b>168</b>	<b>64</b>	<b>104</b>
Amadora	1	0	1
Cascais	50	21	29
Lisboa	76	29	47
Loures	7	2	5
Lourinha	1	0	1
Mafra	0	0	0
Odivelas	9	4	5
Oeiras	10	3	7
Sintra	9	4	5
Torres Vedras	1	0	1
Vila Franca de Xira	4	1	3
<b>PORTALEGRE</b>	<b>3</b>	<b>1</b>	<b>2</b>
Arronches	1	0	1
Gavião	1	1	0
Ponte de Sor	1	0	1



	Total Összesen	Homem Férfi	Mulher Nő
<b>PORTO</b>	<b>70</b>	<b>19</b>	<b>51</b>
Gondomar	4	0	4
Maia	10	4	6
Matosinhos	7	3	4
Paços de Ferreira	1	0	1
Penafiel	3	1	2
Porto	26	6	20
Póvoa de Varzim	2	0	2
Trofa	1	0	1
Vila do Conde	2	1	1
Vila Nova da Gaia	14	4	10
<b>SANTARÉM</b>	<b>6</b>	<b>2</b>	<b>4</b>
Abrantes	2	2	0
Entroncamento	1	0	1
Santarém	2	0	2
Torres Novas	1	0	1
<b>SETÚBAL</b>	<b>17</b>	<b>1</b>	<b>16</b>
Almada	6	1	5
Barreiro	3	0	3
Palmela	1	0	1
Santiago do Cacém	1	0	1
Seixal	3	0	3
Sesimbra	1	0	1
Setúbal	2	0	2
<b>VIANA DO CASTELO</b>	<b>2</b>	<b>0</b>	<b>2</b>
Melgaço	1	0	1
Vila Nova de Cerveira	1	0	1
<b>VILA REAL</b>	<b>3</b>	<b>0</b>	<b>3</b>
Vila Real	3	0	3
<b>VISEU</b>	<b>4</b>	<b>0</b>	<b>4</b>
Viseu	4	0	4
<b>AÇORES</b>	<b>2</b>	<b>1</b>	<b>1</b>
Horta	1	1	0
Madalena	1	0	1
<b>MADEIRA</b>	<b>39</b>	<b>16</b>	<b>23</b>
Funchal	37	15	22
Porto Santo	1	1	0
Santa Cruz	1	0	1

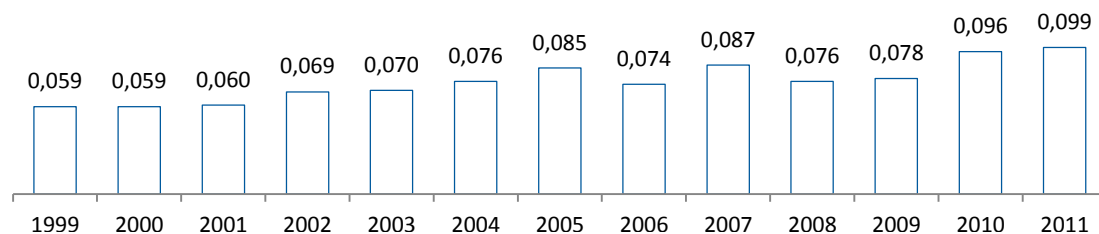
## População húngara residente em Portugal com Título de Residência por grupo etário e por sexo, em 2011

*A Portugáliában érvényes tartózkodási engedéllyel rendelkező magyarok életkor és nem szerint (2011)*



## Peso da população húngara residente na população estrangeira residente em Portugal (%)

*A magyarok aránya az összes Portugáliában tartózkodó külföldiek között (%)*



## Nacionalidades dos imigrantes e peso do país no total dos imigrantes em 2011

*A Portugáliában élő külföldiek aránya származási országok szerint (2011)*

